



Tél: 01 45 51 09 97

[www.sweetdom.fr](http://www.sweetdom.fr)



## **SIÈGE DE DOUCHE EN U SÉRIE 4000**

**413,35€ - 501,71€**

### **Siège de douche en U rembourré pour Seniors et PMR**


Siège de douche large (46 cm ou 58 cm)

Supporte un poids de 253 Kg

Hauteur réglable

2 couleurs disponibles

Garantie à vie









Tél: 01 45 51 09 97

[www.sweetdom.fr](http://www.sweetdom.fr)

## VARIATIONS

Image	Price	Description	Choisir la Couleur	Largeur
	413,35€		Gris	460mm
	413,35€		Bleu	460mm
	501,71€		Gris	580mm
	501,71€		Bleu	580mm



Tél: 01 45 51 09 97

[www.sweetdom.fr](http://www.sweetdom.fr)

## **PRODUCT DESCRIPTION**

### **Caractéristiques du siège de douche en U série 4000 pour PMR et Seniors :**

#### **Matériaux utilisés pour le siège de douche en U série 4000 :**

- Structure du siège en acier inoxydable recouvert d'époxy
- Assise moulée blanche avec trous d'évacuation
- Pieds en acier inoxydable réglables individuellement en hauteur pour s'adapter à l'inclinaison du sol
- Pieds avec embout en caoutchouc blanc pour éviter toute détérioration de l'espace de douche

#### **Dimensions et coloris :**

Hauteur réglable de 390 à 640 mm

Largeur : 460 ou 580 mm

Charge maximale : 253 Kg

Couleurs : gris ou bleu

### **Les avantages du siège de douche en U série 4000 pour PMR et Seniors :**

Garantie à vie

Coussin rembourré amovible (en polyuréthane qui n'absorbe pas l'eau)

8 points de fixation pour une sécurité optimale

Siège rabattable

Mousse d'assise très stable grâce aux embouts d'intégration

Charge maximale record



Tél: 01 45 51 09 97

[www.sweetdom.fr](http://www.sweetdom.fr)

## **ADDITIONAL INFORMATION**

<b>Weight</b>	N/A
<b>Dimensions</b>	N/A
<b>Choisir la Couleur</b>	Bleu, Gris
<b>Largeur</b>	460mm, 580mm