



Tél: 01 45 51 09 97

[www.sweetdom.fr](http://www.sweetdom.fr)



## **POMPE D'ASPIRATION POUR RECEVEUR EXTRA-PLAT**

**1 086,82€ - 1 171,54€**


Une douche accessible partout sans  
décaissement

Pompe et transformateur dans un  
même boîtier

Compatible avec tous les receveurs

Régulation digitale

Garantie : 5 ans







Tél: 01 45 51 09 97

[www.sweetdom.fr](http://www.sweetdom.fr)

## VARIATIONS

| Image   | Price     | Description                                 | Choisir le Débit |
|---|-----------|---|------------------|
|   | 1 171,54€ | Entrée : 3/4 mâle D22 Sortie : 3/4 mâle D22 | 17L / min        |
|  | 1 086,82€ | Entrée : 1/2 mâle D16 Sortie : 3/4 mâle D22 | 11L / min        |



Tél: 01 45 51 09 97

[www.sweetdom.fr](http://www.sweetdom.fr)

## **PRODUCT DESCRIPTION**

### **Présentation et fonctionnement de la Pompe d'aspiration pour receveur extra-plat pour PMR et Seniors**

La pompe d'aspiration évacue l'eau du receveur de douche vers le réseau des eaux usées. Deux capteurs (eau chaude / eau froide) détectent les flux et déclenchent automatiquement la mise en marche de la pompe. La pompe continue d'aspirer durant 30 secondes après la fermeture du mitigeur. Cette pompe d'aspiration est idéal pour l'aménagement d'une salle de bains PMR et d'un espace douche accessible notamment lors du remplacement de baignoires / bains, mais aussi, pour des douches design pour seniors.

### **Les caractéristiques de la Pompe d'aspiration pour receveur extra-plat pour PMR et Seniors**

- Dimensions de la pompe: Hauteur 32 cm x Largeur 25 cm x Profondeur 17 cm • Protection IP45 • Unité réversible • Régulateur digital
- Débits : 11L par minute ou 17L par minute • Le raccordement de la bonde à la pompe se fait par tuyau de 22 mm (non fourni), quelle que soit la matière (PER ou cuivre tricolair)
- Garantie 5ans • Adaptateurs fournis

### **Les avantages de la Pompe d'aspiration pour receveur extra-plat pour PMR et Seniors**

- Conçu pour une installation simple, sans modification du sol
- Accessibilité facilitée



Tél: 01 45 51 09 97

[www.sweetdom.fr](http://www.sweetdom.fr)

- Solution pour sol amianté
- Garanti à vie pour le receveur et 5 ans pour la pompe
- Compatible avec tous receveurs de douche du marché
- Pompe et transformateur dans un même boîtier

## **ADDITIONAL INFORMATION**

### **Choisir le Débit**

11L / min, 17L / min