



Tél: 01 45 51 09 97

www.sweetdom.fr



FAUTEUIL RELEVEUR CONFORT PLUS TWILIGHT

2 105,00€ - 2 950,00€

A essayer sur RDV

Fauteuil releveur équipé de la fonction
ZEN


Relaxation extrême

Surélévation des jambes

Inclinaison d'assise et bascule

Garantie Gold

**Livraison estimée : 3
jours ouvrés**









Tél: 01 45 51 09 97

www.sweetdom.fr

VARIATIONS

Image	Price	Description Matière	Choisir la Couleur
	2 950,00€	Brisa Sable	
	2 105,00€	Velours Camel	
	2 950,00€	Brisa Marron	
	2 105,00€	Velours Cognac	



Tél: 01 45 51 09 97

www.sweetdom.fr

Image	Price	Description Matière	Choisir la Couleur
	2 105,00€	Velours	Gris tramé
	2 105,00€	Velours	Marron
	2 105,00€	Velours	Taupe



Tél: 01 45 51 09 97

www.sweetdom.fr

PRODUCT DESCRIPTION

Présentation du Fauteuil releveur Confort Plus Twilight :

Pour les personnes dont la taille est comprise entre 1,65 m et 1,80 m ; et ne pesant pas plus de 170 Kg.

Ce fauteuil releveur Confort Plus Twilight est équipé de 2 moteurs (1 + 1). Ce fauteuil est équipé d'un moteur supplémentaire indépendant qui permet la bascule de l'ensemble du fauteuil ; Le mouvement de berceau permet de réduire la pression au niveau de la colonne vertébrale et réduire la tension musculaire.

Fonctions des moteurs :

Le moteur 1 : incline (ou relève) le dossier et le repose pieds ;

Le moteur 2 : bascule l'ensemble du fauteuil sans modifier les angles d'inclinaison (dossier/assise/repose pieds. L'angle de bascule est de 30°.

Matières :

- Velours "soft touch"

- Brisa (version 2 moteurs)

Le BRISA c'est la solution contre :

- les tâches

- les odeurs

- le développement des germes et des bactéries

Aussi esthétique et plus confortable que le cuir

Dimensions hors-tout : L 82 x P 98/175 x H 108 cm ;

Dimensions assise : L 53 x P 53 x H 49 cm.



Tél: 01 45 51 09 97

www.sweetdom.fr

Avantages du Fauteuil releveur Confort Plus Twilight :

Motorisation de très haute qualité, choix de la motorisation (1 + 1)

Hauteur et profondeur d'assise idéal pour les personnes de 1,65 m à 1,80 m

La fonction ZEN :

- Tout le fauteuil bascule de 30° pour un soulagement du dos et un relâchement total des muscles, pour faire disparaître le sentiment de fatigue.
- Pour une relaxation extrême et naturelle, ainsi qu'un repos régénérateur et revitalisant synonyme de bien-être.

Le fauteuil est disponible en 2 finitions de qualité et 7 coloris :

- Velours soft touch : Marron, Cognac, Camel, Taupe, Gris tramé
- Brisa : Marron, Cappuccino et Sable

Les plus de ce fauteuil releveur sont aussi :

- les protèges accoudoirs et appui-tête de série,
- le dossier en forme de T avec 2 boudins latéraux,
- le haut de dossier ergonomique
- le revêtement Qualitex haute résistance

Le revêtement Brisa est ultra résistant et est aussi esthétique et plus confortable que du cuir.

Poches latérales de rangement.

Le fauteuil est équipé de la technologie Smart Tech (diodes pour informer du bon fonctionnement)

Conçu et fabriqué aux USA.



Tél: 01 45 51 09 97

www.sweetdom.fr

Options pour le Fauteuil releveur Confort Plus Twilight :

- Option 1 : Le fauteuil peut également fonctionner grâce à une batterie au lithium (avec son chargeur) : 4 heures de temps de charge, avec au moins 1 charge par mois.
- Option 2 : Transformation en réhausseur ; la position releveur est transformée en "Lift" (+ 30 cm maxi d hauteur d'assise).

Dimensions Confort Plus Twilight :



Garantie Gold :

Composants	Durée
Châssis métallique fixe	10 ans
Moteurs	5 ans
Châssis bois/mécanisme	3 ans
Transformateur / Télécommande	2 ans

Le revêtement Brisa est garanti 5 ans.

ADDITIONAL INFORMATION

Weight 50 kg



Tél: 01 45 51 09 97

www.sweetdom.fr

Matière

Brisa, Velours

Choisir la Couleur

Camel, Cappuccino, Cognac, Gris tramé, Marron, Sable, Taupe

Eco taxe

13,5